

# สรุปแนวทางการดำเนินการออกรหัส G

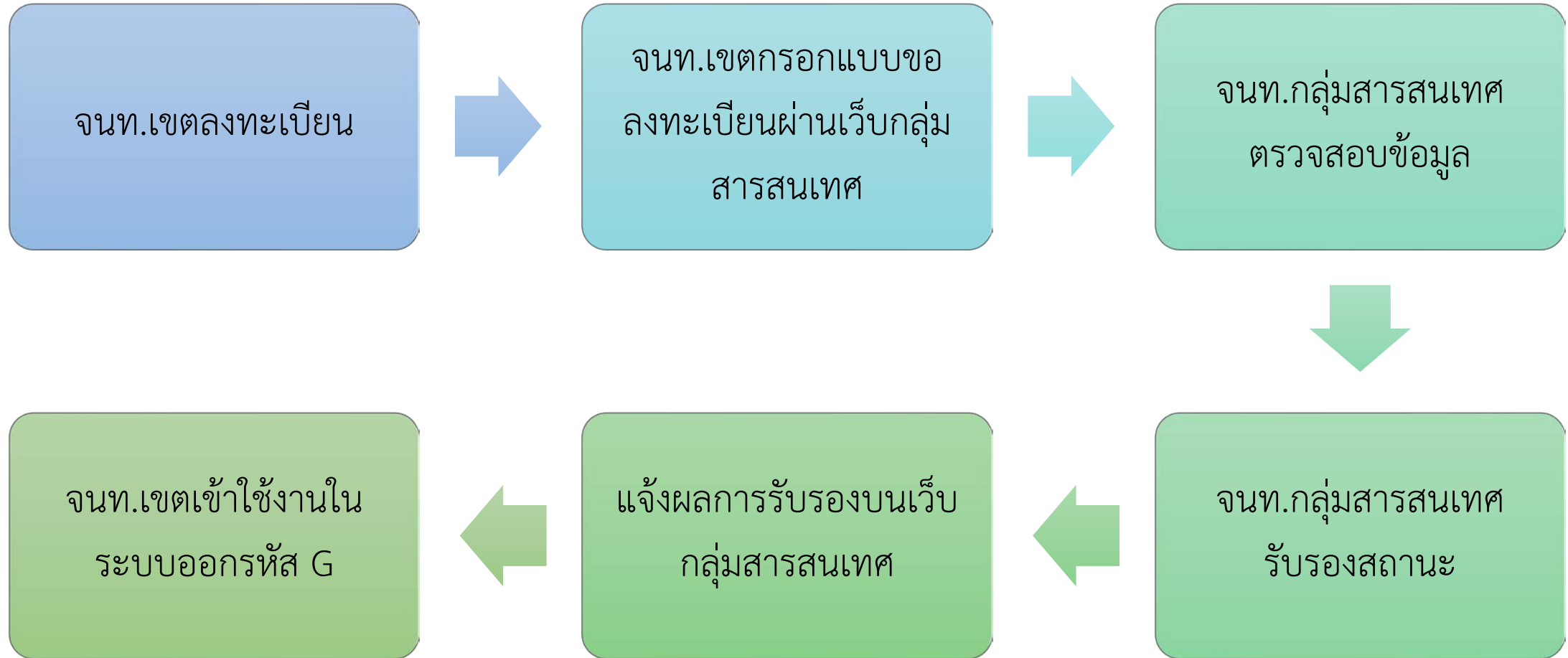
## [www.gcode.moe.go.th](http://www.gcode.moe.go.th)

กลุ่มสารสนเทศ สำนักนโยบายและแผนการศึกษาขั้นพื้นฐาน

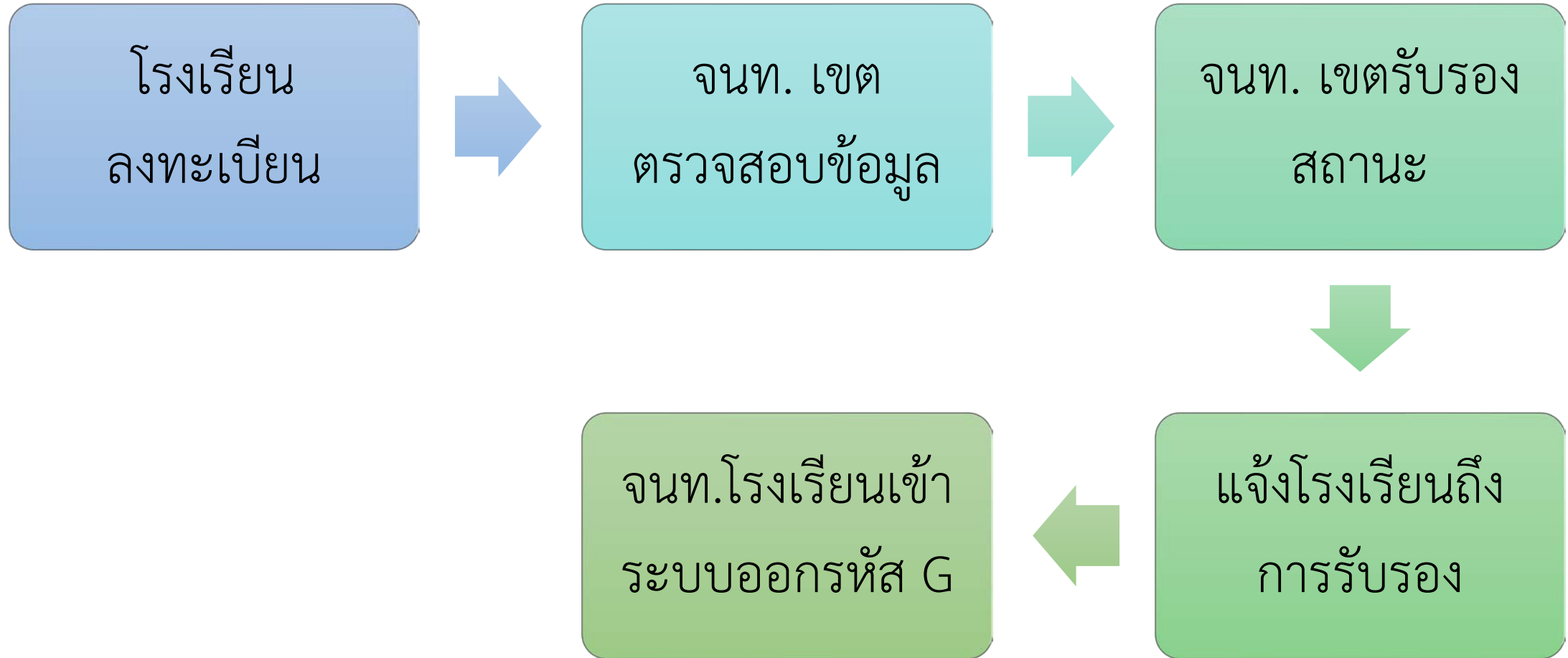
## ระบบจะยกเลิกสถานะเดิมทั้งหมดในวันที่ 23 พ.ค. 61 ดังนี้

- ❖ User หน่วยงานต้นสังกัด (เขตพื้นที่) สถานะจะถูก Reset เป็นไม่รับรอง ให้ดำเนินการแจ้งชื่อ – นามสกุลตามแบบฟอร์ม ([www.bopp-obec.info](http://www.bopp-obec.info))
- ❖ User ระดับสถานศึกษา (โรงเรียน) สถานะจะถูก Reset ให้เขตพื้นที่เข้าตรวจสอบ และรับรองสถานะก่อนจึงจะใช้งานได้ (โดย User ของเขตจะต้องถูกรับรองในข้อแรกก่อน)
- ❖ เด็ก G ที่เคยออกรหัส (ประมาณ 300 คน) สถานะจะถูก Reset ให้เขตพื้นที่ดำเนินการตรวจสอบเอกสารและรับรองก่อนจึงจะสามารถนำรหัส G นั้นมาใช้ใน DMC ได้

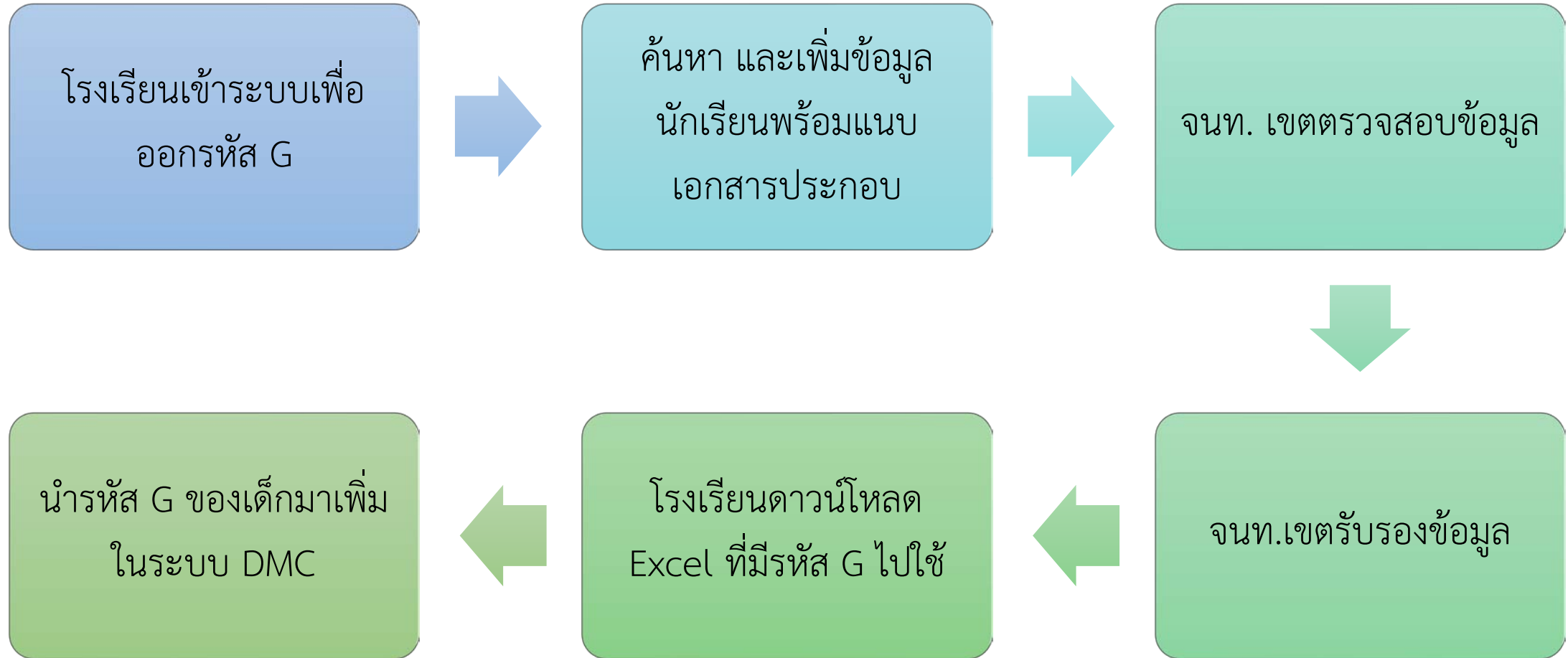
# ขั้นตอนการลงทะเบียนใช้งานระบบระดับเขตพื้นที่



# ขั้นตอนการลงทะเบียนใช้งานระบบระดับโรงเรียน



# ขั้นตอนการออกรหัส G



## หมายเหตุ

- ❖ ระบบการลงทะเบียนกำลังจะปรับให้มีระดับเขตพื้นที่การศึกษาให้เลือกก่อนลงทะเบียน
- ❖ ขณะนี้ทาง ศูนย์เทคโนโลยีสารสนเทศ สำนักปลัดกระทรวง กำลังดำเนินการแก้ไขให้ระบบทำงานได้รวดเร็วขึ้น
- ❖ จนท. เขตพื้นที่ ที่ลงทะเบียนไปแล้วให้แจ้งการรับรองใหม่ได้ที่ [www.bopp-obec.info](http://www.bopp-obec.info) หรือที่ <https://goo.gl/forms/QDLtIB5y7MJdCNTS2>